

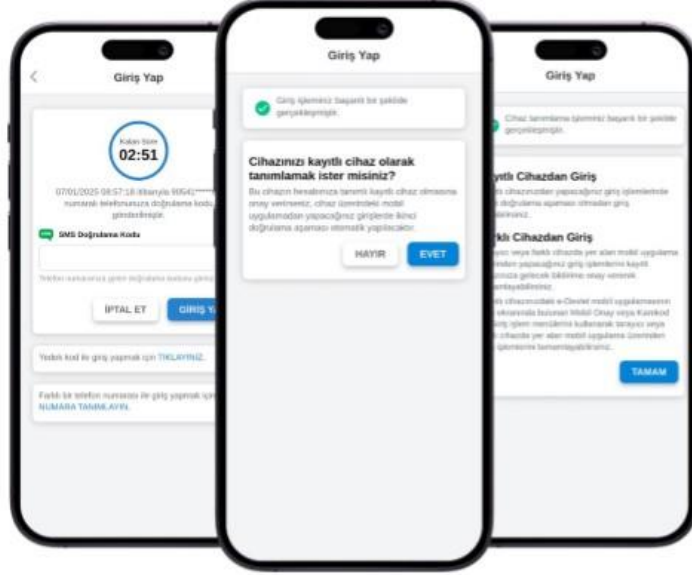


KAYITLI CİHAZ TANIMLAMA KILAVUZU

Cihaz Kaydı

KAYITLI CİHAZ NEDİR?

e-Devlet Kapısı hesabınızda iki aşamalı girişi açtıktan sonra, kullandığımız mobil cihazınızda e-Devlet Kapısı uygulamasına giriş yaparak, mobil cihazınızı kayıtlı cihaz yapabilirsiniz.

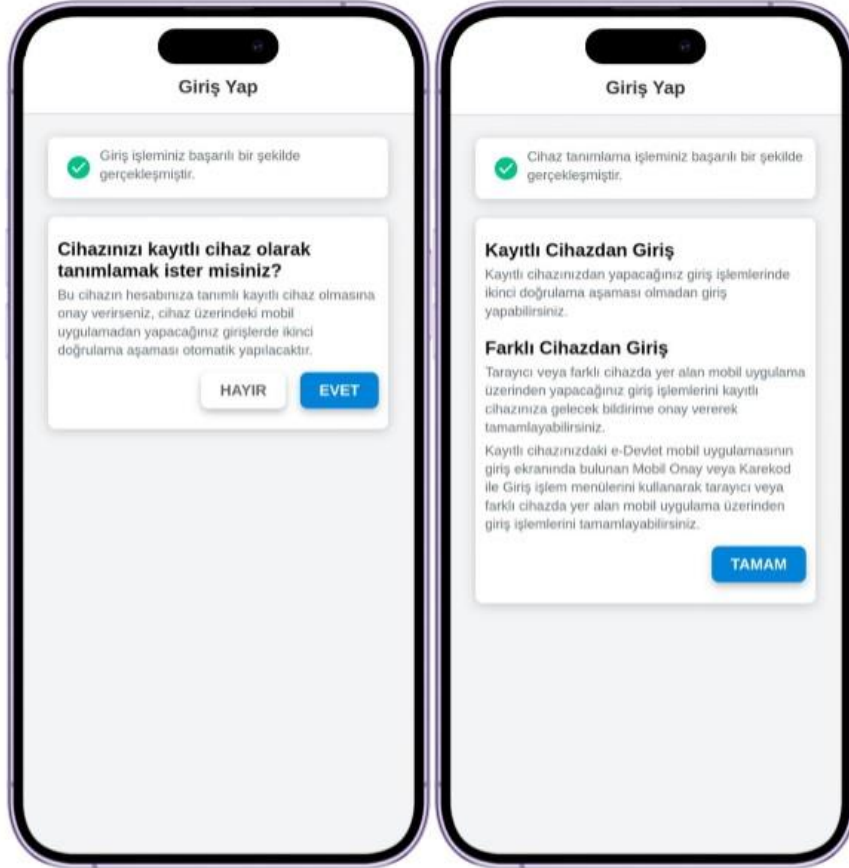


Kayıtlı cihazınızdaki e-Devlet Kapısı uygulaması aracılığıyla e-Devlet Kapısı web ve mobil uygulamalarına iki aşamalı girişi kolay ve güvenli bir şekilde tamamlayabilirsiniz.

Cihaz Kaydı

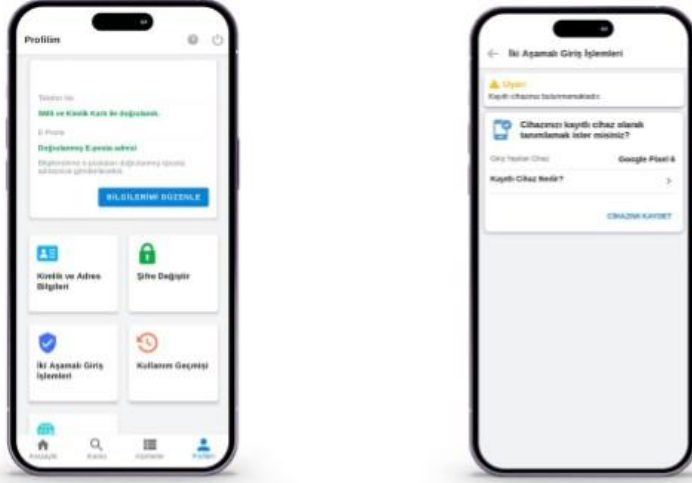
KAYITLI CİHAZ NASIL YAPILIR?

İki aşamalı giriş özelliği açtıktan sonra ilk kez e-Devlet Kapısı mobil uygulamasına giriş yapmak istediğinizde, giriş yaptığımız cihazı kayıtlı cihazınız olarak kaydetmek isteyip istemediğiniz sorulur. Onay vermeniz durumunda cihazınız kaydedilir.

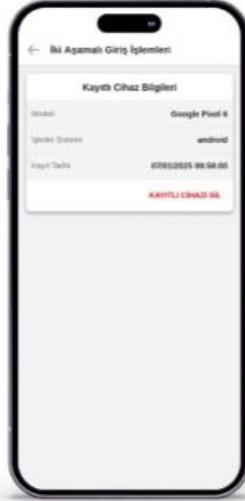


Diğer yöntem ise mobil uygulamada Profilim > İki Aşamalı Giriş İşlemleri > Kayıtlı Cihaz İşlemleri adımlarını takip ederek kullandığımız mobil cihazı kayıtlı cihaz haline getirebilirsiniz. Ayrıca gerek duymaz durumda yine bu sayfadan kayıtlı cihazınızı silebilirsiniz.

Cihaz Kaydı



Kayıtlı cihazınız bulunuyorken, İki Aşamalı Giriş özelliğini kapatmanız durumunda, kayıtlı cihazınız otomatik silinecektir.



Cihaz Kaydı

Kayıtlı cihazınızı web uygulamasında Güvenlik Ayarları > İki Aşamalı Giriş İşlemleri > Kayıtlı Cihaz İşlemleri sayfasından yapabilirsiniz.

kurkiye.gov.tr

Yeni Cihaz

Yardım alabilirim?

MUSTAFA

Bana Göz

Bilgilerim

Güvenlik Ayarları

Şifre ve Güvenlik Ayarlarım

İki Aşamalı Giriş İşlemleri

e-Devlet Araçları

Erşim Kısıtlamaları

Kullanım Geçmişim

İşletim Bilgileriniz

Kimlikte Doğrulama Telefon: 90541*****

Numaranız

Kurtarma e-Postası: ay*****@gmail.com

* Kurtarma e-postası SİB İhtisas Kuruluna İşlemlerinde kullanılır. İşletim Bilgileriniz İşletim Seçenekleriniz sayfasından değiştirilebilir.

İki Aşamalı Giriş İşlemleri

İki Aşamalı Giriş Aklif / Pasif Durumu Seçin

Aktif Pasif

* İki aşamalı giriş Aklifli durumda olduğunuzda e-Devlet Kapısı hesabınıza sadece güvenli cihazlarınız giriş yapabilirler. İki aşamalı giriş ne işlemler için kullanılır?

AYARLARI KAYDET

Kayıtlı Cihaz ve Yedek Kod İşlemleri

Kayıtlı Cihaz: Samsung S24

* Yedek kodlar, iki aşamalı giriş sırasında yaparsanız, bildirim gelmez. Kayıtlı cihazı unutursanız ya da bu cihaz ile giriş yapamazsanız, yedek kodları kullanabilirsiniz.

KAYITLI CHAZ İŞLEMLERİ

YEDER KOD İŞLEMLERİ

Cihaz Kaydı

KAYITLI CİHAZ İLE NASIL GİRİŞ YAPILIR?

e-Devlet Kapısı hesabınızda tanımlı kayıt cihazınız bulunuyorken, kayıtli cihazınızdaki mobil uygulamadan giriş yaptığınızda SIM mesaj / SMS almaya gerek kalmadan sadece şifrenizle iki aşamalı olarak girişı tamamlayabilirsiniz.

Kayıtlı cihazınız dışında başka bir mobil cihazdan giriş yapmaya çalıştığınızda şifrenizi girdikten sonra kayıtli cihazınıza bildirim gönderilecektir. Bildirime onay verdiğinizizde giriş işleminiz tamamlanmış olacaktır.

e-Devlet Kapısı hesabınıza web uygulaması üzerinden yapacağınız giriş işlemlerinde şifrenizi girdikten sonra kayıtli cihazınız aracılığıyla aşağıdaki yöntemlerden birini kullanarak iki aşamalı giriş işlemini tamamlayacaksınız

e-Devlet Kapısı
KİMLİK DOĞRULAMA SİSTEMİ

türkiye.gov.tr
e-Devlet Kapısı
https://www.turkiye.gov.tr

e-Devlet Şifresi Mobil İmza Elektronik İmza T.C. Kimlik Kartı İnternet Bankacılığı

İki Aşamalı Giriş Onay
İki aşamalı giriş işlemlerinde sorun yaşıyorsanız [yardım sayfasından](#) bilgi alabilirsiniz. Yedek kod ile giriş yapmak için [tıklayınız](#). Farklı bir telefon numarası ile giriş yapmak için [tıklayınız](#).

Kullan Süre
00:15

Kayıtlı Cihaz Samsung S24

Lütfen kayıtli cihazınıza gelen bildirimle tıklayarak giriş işlemini onaylayınız.

TELEFONUNUZA BİLDİRİM GELMEMESİ DURUMUNDA
e-Devlet Kapısı mobil uygulamasında yer alan aşağıdaki giriş yöntemlerinden birini kullanarak da giriş yapabilirsiniz. Süre bittikten sonra mesaj ile doğrulama kodu alarak giriş işleminizi tamamlayabilirsiniz.

Mobil Uygulama "Mobil Onay" menüsünden işleminize onay verebilirsiniz.

VEYA

Mobil Uygulama "Karekod Okut" menüsünde yandaki karekodu okutarak işleminizi tamamlayabilirsiniz.

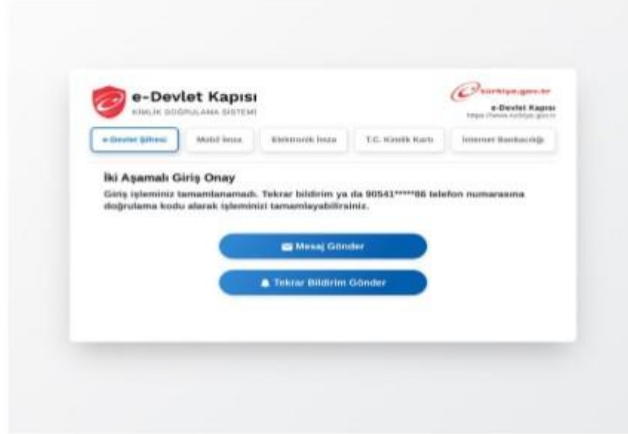
- Kayıtlı cihazınıza gelecek mobil anlık bildirimle onay vererek,
- Kayıtlı cihazınızdaki e-Devlet Kapısı mobil uygulamasının giriş sayfasında yer alan "Mobil Onay" isimli işlem menüsünden onay vererek,

Cihaz Kaydı

- Kayıtlı cihazımızdaki e-Devlet Kapısı mobil uygulamasının giriş sayfasında yer alan “Karekod Okut” isimli işlem menüsünden işleme ait karekodu okutarak

iki aşamalı giriş işlemini tamamlayabilirsiniz.

Kayıtlı cihazımıza ulaşamadığınız bir konumda veya cihazınızı değiştirdiyse ekranda gördüğünüz süre tamamlandıktan sonra e-Devlet Kapısı hesabınızda kayıtlı telefon numaranıza doğrulama kodu içeren mesaj alma isteğinde bulunabilirsiniz.



Telefon numaranıza gelen mesaj içeriğinde yer alan doğrulama kodunu ekranda bulunan alana girerek iki aşamalı girişinizi tamamlayabilirsiniz.

